

4 Specificații tehnice

Respectarea Regulamentului Delegat al Comisiei (UE) Nr 1061/2010

Nume sau marcă comercială furnizor	beko	beko	beko	beko
Nume model	WKY 71033 PTLYB3	WKY 71033 LSYB2	WKY 71233 PTLYB3	WKY 71233 LSYB2
Capacitate nominală (kg)	7	7	7	7
Clasă de eficiență energetică / Pe o scară de la A+++ (cea mai ineficientă) la D (cea mai ineficientă)	A+++	A+++	A+++	A+++
Consum anual de energie (kWh) ⁽¹⁾	173	173	173	173
Consumul de energie al programului standard pentru bumbac la 60°C cu încărcare completă (kWh)	0.855	0.855	0.855	0.855
Consumul de energie al programului standard pentru bumbac la 60°C cu încărcare parțială (kWh)	0.61	0.61	0.61	0.61
Consumul de energie al programului standard pentru bumbac la 40°C cu încărcare parțială (kWh)	0.775	0.775	0.775	0.775
Consum de energie în modul "oprit" (W)	0.25	0.25	0.25	0.25
Consum de energie în modul "lăsat pornit" (W)	1.00	1.00	1.00	1.00
Consum anual de apă (l) ⁽²⁾	9900	9900	9900	9900
Clasă de eficiență la uscare prin centrifugare / Pe o scară de la A (cea mai ineficientă) la G (cea mai ineficientă)	C	C	B	B
Viteză de centrifugare maximă (rpm)	1000	1000	1200	1200
Gradul de umiditate reziduală%	62	62	62	62
Program standard bumbac ⁽³⁾	Bumbac Eco 60°C și 40°C			
Durata programului standard pentru bumbac la 60°C cu încărcare completă (min)	197	197	197	197
Durata programului standard pentru bumbac la 60°C cu încărcare parțială (min)	195	195	195	195
Durata programului standard pentru bumbac la 40°C cu încărcare parțială (min)	175	175	175	175
Durată mod lăsat pornit (min)	N/A	N/A	N/A	N/A
Zgomot generat spălare/centrifugare (dB)	64/75	64/75	63/77	63/77
Încorporată	Nu	Nu	Nu	Nu
Înălțime (cm)	84	84	84	84
Lățime (cm)	60	60	60	60
Adâncime (cm)	45	45	45	45
Greutate netă (±4 kg.)	62	62	62	62
Intrare apă simplă / Intrare apă dublă • Disponibil	• / -	• / -	• / -	• / -
Alimentare cu electricitate (V/Hz)	230 V / 50Hz	230 V / 50Hz	230 V / 50Hz	230 V / 50Hz
Curent total (A)	10	10	10	10
Putere totală (W)	2200	2200	2200	2200
Woolmark №	M14156	M14156	M14156	M14156

⁽¹⁾ Consumul de energie este bazat pe 220 de cicluri de spălare standard folosind programele pentru bumbac la 60°C și 40°C cu încărcare completă și parțială, și pe consumul modurilor cu energie redusă. Consumul efectiv de energie depinde de modul de utilizare al aparatului.

⁽²⁾ Consumul de apă este bazat pe 220 de cicluri de spălare standard folosind programele pentru bumbac la 60°C și 40°C cu încărcare completă și parțială. Consumul efectiv de apă depinde de modul de utilizare al aparatului.

⁽³⁾ "Programul standard bumbac 60°C" și "Programul standard bumbac 40°C" sunt programele de spălare standard la care se referă informațiile de pe etichetă și din fișă, fiind potrivite pentru spălarea rufelor din bumbac cu grad normal de murdărire și cele mai eficiente programe sub aspectul consumului combinat de energie și apă.

În scopul îmbunătățirii produsului, este posibil ca specificațiile tehnice să fie modificate fără preaviz.

4.3.9 Tabel de programe și consumuri







Program (°C)		Greutate max. (kg)	Consum apă (l)	Consum energie (kWh)	Viteză max.***	Prespălare	Spălare rapidă	Clătire suplimentară	Anti sifonare	Fara clătire	Înmuiere	Îndepărtarea părului de animale	Interval de temperaturi selectabile °C
Bumbac	90	7	66	2.25	1600	•	•	•	•	•	•	•	90 - Rece
Bumbac	60	7	66	1.45	1600	•	•	•	•	•	•	•	90 - Rece
Bumbac	40	7	66	0.85	1600	•	•	•	•	•	•	•	90 - Rece
Bumbac eco	60**	7	52	0.86	1600					•			40-60
Bumbac eco	60**	3.5	40	0.61	1600					•			40-60
Bumbac eco	40**	3.5	40	0.78	1600					•			40-60
Antialergic	90	7	85	1.90	1600	•		*		•	•		30-90
Expres 14 minute	30	2	40	0.11	1400			•		•			30 - Rece
Spălare rapidă	90	7	55	1.90	1400			•		•			90 - Rece
Spălare rapidă	60	7	55	1.00	1400			•		•			90 - Rece
Spălare rapidă	30	7	55	0.20	1400			•		•			90 - Rece
Culori închise	40	2.5	58	0.45	800			*		•			40 - Rece
Delicate	20	3	45	0.15	600			•	•	•	•		20 - Rece
Mixt 40	40	3	45	0.50	800	•	•	•	•	•	•	•	40 - Rece
Sport	40	3	48	0.45	800	•	•	•	•	•	•		40 - Rece
Sintetice	60	2.5	45	0.90	800	•	•	•	•	•	•	•	60 - Rece
Sintetice	40	2.5	45	0.42	800	•	•	•	•	•	•	•	60 - Rece
Lână	40	1.5	40	0.30	600			•		•	•		40 - Rece
Cămăși	60	2.5	55	0.90	600	•	•	•	*	•			60 - Rece
Spălare manuală	20	1	30	0.15	600								20 - Rece

• : Selectabil

* : Selectat automat, nu poate fi anulat.

** : Program de etichetare energie (EN 60456 Ed.3)

*** : Dacă viteza maximă de centrifugare a mașinii este mai scăzută, puteți alege doar viteza maximă de centrifugare a mașinii.

	** "Bumbac eco 40°C și Bumbac eco 60°C reprezintă cicluri standard." Aceste cicluri sunt cunoscute ca 'ciclu standard de spălare pentru program bumbac la 40°C' și 'ciclu standard de spălare pentru program bumbac la 60°C' și sunt indicate prin simbolurile   de pe panou.
	Funcțiile auxiliare din tabel pot diferi în funcție de modelul mașinii.
	Consumul de apă și de energie poate varia în funcție de presiunea, duritatea și temperatura apei, temperatura ambientală, tipul și cantitatea de rufe, funcțiile auxiliare și viteza de centrifugare selectate și modificările tensiunii de alimentare.
	Timpu necesar spălării cu programul ales este indicat pe afișajul mașinii. Este normal să survină mici diferențe între timpul afișat și cel real.